



float_fx



float_fx. Ordnung & Zonierung.

Funktionell, wirtschaftlich und äußerst variabel – so bietet *float_fx* die ideale Stauraumlösung für alle Office-Bereiche. Mit der Schranktiefe von 425 mm werden vorhandene Büroflächen optimal genützt. Sichrückwände ermöglichen auch die freie Aufstellung der Schränke im Raum – Stauraum und Zonierung in einem. Stoffrückwände (optional) verbessern die Raumakustik, sind pinnfähig und schaffen Farbakzente im Büro. *float_fx* – das heißt Qualität bis ins kleinste Detail. So garantieren die hochwertigen Beschläge und Auszüge von Hettich® eine leichtgängige, sichere und wartungsfreie Funktion aller beweglichen Teile.





float_fx Roll- und Standcontainer.

float_fx Container für den persönlichen Stauraum am Arbeitsplatz sind einfach, funktional, sicher und flexibel in der Ausstattung. Das reduzierte Design ermöglicht die Kombination mit jeder Einrichtung, die Wahl verschiedener Oberflächen bietet Spielraum für die individuelle Gestaltung. Der hohe Qualitätsanspruch der *float_fx* Container

wird in jedem Detail sichtbar. So kommt z. B. eine neue feststellbare Doppelrolle mit einer Traglast von 70 kg zum Einsatz. Kugelgelagerte Auszuführungen des Markenherstellers Hettich® sorgen für hohe Belastbarkeit und exakten Leichtlauf, gedämpfte Anschläge machen Komfort bei jeder Schubkastenöffnung erlebbar. Das abgestufte

Komfort-Paket der *float_fx* Container bietet eine differenzierte Ausstattung: von der Version *trend* bis hin zur Version *comfort* mit dem eingebauten Silent® Selbsteinzug-Dämpfungssystem. *comfort* und *trend* – beide Versionen verkörpern jeweils auf ihre Art die führenden Standards in Qualität, Design und Bedienungskomfort.

Detailreich.

Kippsicher.
Hängeregister-Ablage
mit herausnehmbarem
Metall-Hängerahmen.



Rollenträger aus Stahlblech.
Stabile Befestigung der Rollen mit je
70 kg Tragkraft.



Schreibmaterialschale 25 mm tief,
PS-Kunststoff schwarz, für *float_fx trend*.



Schublade Stahlblech schwarz
für *float_fx trend*, Tiefe 800 mm, sowie für
float_fx comfort.



Schublade PS-Kunststoff schwarz
für *float_fx trend* mit Tiefe 600 mm.



Schreibmaterialschale 40 mm tief
mit Selbsteinzug-Dämpfung für *float_fx comfort*.



Wahlweise.



Rollcontainer	Rollcontainer	Rollcontainer	Rollcontainer
Tiefe 600 B 430 / H 600 10 HE, 1/3/3/3 HE	Tiefe 600 B 430 / H 600 10 HE, 1/3/6 HE	Tiefe 800 B 430 / H 600 10 HE, 1/3/3/3 HE	Tiefe 800 B 430 / H 600 10 HE, 1/3/6 HE



Beistell-Standcontainer	Beistell-Standcontainer	Alle Fronten auch mit Griff erhältlich
Tiefe 800 bzw. 600 B 430 / H 740 12,5 HE, 1/2,5/3/3/3 HE	Tiefe 800 bzw. 600 B 430 / H 740 12,5 HE, 1/2,5/3/6 HE	Alternative Griff-Formen: Profilgriff, Bügelgriff, Bogengriff und Muschelgriff.

B = Breite, H = Höhe, HE = Höheneinheit (1 Höheneinheit = 50 mm)
Alle angeführten Dimensionen sind in den Versionen *trend* und *comfort* erhältlich.



Ausführung:

Front: Wahlweise Dekorspanplatte (DKS) mit ABS-Laserkante, furniert mit Schichtholzkannte.

Korpus: Oberboden, Seiten und Rückwand wahlweise DKS mit ABS-Laserkante, furniert mit Schichtholzkannte.

Unterboden Dekorspanplatte (DKS) mit ABS-Laserkante: bei Seiten in Dekorspanplatte Unterboden in der gleichen Farbe wie die Seiten, bei furnierten Seiten Unterboden in pastellgrau D22.

Sitzpolster: Optional für Container mit Höhe 600 mm.

Kippsicherheit: Auszugssperre bei allen Containern, zusätzliches Gegengewicht bei Containern mit Hängeregister.

Version *trend*:

Auszüge mit Selbsteinzug, Schubkasten Kunststoff bei Tiefe 600 mm, Stahlblech bei Tiefe 800 mm. Schreibmaterialschale 25 mm hoch.

Version *comfort*:

Auszüge mit Silent® Selbsteinzug-Dämpfungssystem, Schubkästen Stahlblech, Schreibmaterialschale 40 mm hoch.

float_fx Trolleys.

Wenn es um mobile Stauräume geht, leisten *float_fx* Trolleys wertvolle Dienste. Beweglich auf Rollen und ausgestattet mit Haltegriffen sind sie rasch überall dorthin zu bewegen, wo sie gelade benötigt werden. In der Version mit Arbeitsplatte fungieren Trolleys auch als kurzzeitiger Steh-Arbeitsplatz oder als Platz für Stehbesprechungen. *float_fx* Trolleys bieten viel Stauraum auf wenig Platz. Sie sind je nach

Modell mit bis zu fünf Laden und einer Schreibmaterialschale in variabler Modulbauweise ausstattbar. Kugelgelagerte Auszugführungen von Hettich® sorgen für höchsten Bedienungskomfort. Fazit: *float_fx* Trolleys stehen für Wirtschaftlichkeit im Büro – hoher Nutzen bei vergleichsweise geringem Investitionsaufwand.



Detailreich.

Hängeregister A4
mit 105 % Überauszug
und steckbarem
Hängerahmen.



**Inneneinrichtungs-
Kombination**
am Beispiel des Trolleys
mit Quer-Rollladen.



Ausklappbarer Kleiderhaken,
optional für alle Trolleys mit Quer-Rollladen.



Arbeitsplatte
mit abklappbaren Seitenflächen beim
530 mm breiten Trolley.



Schublade
mit Selbsteinzug
und Einzelauszugsperre.



Griffbügel
für ein müheloses Bewegen
der Trolleys.



Wahlweise.



Trolley mit Quer-Rollladen
B 530 / T 480 / H 1100
2 Fachböden

Trolley mit Quer-Rollladen
B 530 / T 480 / H 1123
2 Fachböden
mit Arbeitsplatte abklappbar



Trolley mit Quer-Rollladen
B 750 / T 480 / H 1100
2 Fachböden

Trolley für 19 Zoll-Medientechnik
B 590 / T 600 / H 1100
Front Vertikal-Rollladen, ohne Einrich-
tung, Kabeldurchlass rund im oberen
und unteren Boden

B = Breite / T = Tiefe / H = Höhe / Maße in mm

Ausführung:

Front: Quer-Rollladen Polypropylen silber matt oder weiß beschichtet, Lamellenstärke 12 mm, Lamellenbreite 26,5 mm. Griffleiste aus Kunststoff, silber oder weiß, mit Schloss.
Korpus: Wahlweise Dekorspanplatte (DKS) mit ABS-Laserkante, furniert mit Schichtholz-kante.

Trolley 530 und 750 mm mit Quer-Rollladenfront:
Fachböden und Mittelseite Dekorspanplatte (DKS) mit ABS-Laserkante: bei Seiten in Dekor-spanplatte Fachböden und Mittelseite in der gleichen Farbe wie die Seiten, bei furnierten Seiten Fachböden und Mittelseite in pastellgrau D22. Fachbodenträger höhenverstellbar, verschraubt, Nutzlast max. 20 kg.

Arbeitsplatte: Wahlweise Dekorspanplatte (DKS) mit ABS-Laserkante, furniert mit Schichtholz-kante.

Laufrollen: 4 feststellbare Doppelrollen Kunststoff mit weicher Lauffläche. Rollenträger Stahlblech mit jeweils 2 Rollenaufnahmen, allseitiger Eckenschutz aus Kunststoff.

Trolley für 19 Zoll-Medientechnik 590 mm mit Vertikal-Rollladenfront
Lamellenbreite 30 mm. Griffleiste aus Aluminium, silber, mit Schloss. Ohne Inneneinrich-
tung, zur Unterbringung von 19 Zoll Medientechnik. Sonstige Ausführung wie oben.

float_fx Schränke.

Das *float_fx* Schrankprogramm bietet eine breite Auswahl an Schranktypen, abgestimmt auf unterschiedliche Anforderungen: offene Schränke ohne Front, Schränke mit Drehtüren, Schiebetüren, Quer-Rollläden und Vertikal-Rollläden. Die Systemmaße orientieren sich – ausgehend von einer einheitlichen Schranktiefe von 425 mm – an gängigen Rasterbreiten in den Ordnerhöhen von zwei bis sechs OH. Schiebetürschränke und Garderobenschränke sind zusätzlich in Tiefe 600 mm erhältlich, Beistellschränke in Tischhöhe 740 mm und Aufsatzschränke komplettieren das Programm.





Stoffrückwand.
Optional bei Schränken bis zu vier Ordnerhöhen
und für Aufsatzelement 1 OH: pinnfähige Stoffrückwand.

Auszugsschrank.

Der Auszugsschrank übernimmt die Funktion von arbeitsnahem Stauraum im direkten Zugriff. Die Innenausstattung kann flexibel gestaltet werden. Zusätzlich übernimmt das Möbel die Möglichkeit der Raumgliederung und mit der Höhe 1100 mm die offene Kommunikation im Stehen.



Sichrückwänd.

Die Rückseiten aller *float_fx* Schränke sind als Sichrückwände ausgeführt. Dadurch können die Schränke auch freistehend im Raum aufgestellt werden und erfüllen so gleichzeitig eine Raumgliederungs-Funktion. Auf Wunsch sind die Rückwände auch pinnfähig mit Stoffbezug erhältlich. Die Auswahl an verschiedenen Stoffen bietet viele Möglichkeiten, im Rahmen der Büroarchitektur Farbakzente zu setzen. Die Inneneinrichtung von *float_fx* ist äußerst variabel. Fachböden, Schubladen und Hängeregister können nach individuellem Bedarf positioniert werden. Qualitäts-Auszüge von Hettich® gewährleisten eine leicht gängige, komfortable Funktion. Die Kippsicherheit der Schränke ist durch eine generelle Auszugssperre, durch spezielle Montagesets zur Wandbefestigung bzw. durch Gegengewichte gewährleistet.

Detailreich.



Tablarauszug.
Am Fachboden der vierten Ordnerhöhe kann auf Wunsch ein Tablarauszug montiert werden.



Garderobenschrank (Tiefe 425 mm).
Inneneinrichtung des Garderobenschanks mit Hutablage, ausziehbarem Kleiderbügel und Spiegel (optional).



Hängeregister.
Der Quadro Duplex 50 Überauszug 105 % von Hettich® gewährleistet einen komfortablen Zugriff auf die Hängeablage. Für Komfort-Bedienung und Kippsicherheit sorgen Selbsteinzug und Einzelauszugsperre.



Schubladen.
Auch die Schubladen aus Stahlblech sind mit 105 % Überauszug, Selbsteinzug und Einzelauszugsperre ausgestattet.



Griffe.
Je nach Modell sind verschiedene Griff-Formen erhältlich (siehe Preisliste): Profilgriff, Bügelgriff, Bogengriff, Muschelgriff und Dreholive.



Inneneinrichtung.
Die Inneneinrichtung ist optional erhältlich. Beim Auszugsschrank sind z. B. Orgapaneel mit Pinnwand, Privatfach, Hängeregister oder Schreibmaterialschale wählbar.

Wahlweise.



Ausführung:

Front: Wahlweise Dekorspanplatte (DKS) mit ABS-Laserkante, furniert mit Schichtholzkaute.

Rollladen: Polypropylen silber matt oder weiß beschichtet, Stärke 12 mm.

Korpus: Ober- und Unterboden bzw. Seiten wahlweise Dekorspanplatte (DKS) mit ABS-Laserkante, furniert mit Schichtholzkaute.

Rückwand: Wahlweise Dekorspanplatte (DKS), furniert. Außenseite der Rückwand immer als Sicherückwand ausgeführt. Optional: Stoffrückwand, pinnfähig (bis Schrankhöhe 4 OH und für Aufsatzelement 1 OH möglich).

Fachböden: Steckbare Sicherheits-Fachbodenträger, höhenverstellbar.

Für Schränke ohne Front:

Wahlweise Dekorspanplatte (DKS) mit ABS-Laserkante vorne, furniert mit Schichtholz-Vorderkante.

Für Schränke mit Front:

Fachböden Dekorspanplatte (DKS) mit ABS-Laserkante vorne: bei Seiten in Dekorspanplatte Fachböden in der gleichen Farbe wie die Seiten, bei furnierten Seiten Fachböden in pastellgrau D22.

Fachböden Stahl: RAL 7035 lichtgrau.

Tablarauszug: Für Schränke ab 4 OH. Ausführung in der Farbe des Fachbodens. An der Fachboden-Unterseite 4 OH montiert.

Fußausstattung

Schränke: Stellgleiter Metall, höhenjustierbar bis 15 mm. Optional: Sockelblende Stahlblech, pulverbeschichtet lt. Farbtonkarte, Höhe 40 mm, bis 15 mm höhenjustierbar. Optional umlaufend oder für jede Seite wählbar.

Beistellschränke: Stellgleiter Kunststoff schwarz, höhenjustierbar bis 8 mm. Auszüge nachrüstbar (Hettich® Systema TOP 2000): Schubkasten (für Schublade und Hängeregister) Stahlblech schwarz beschichtet, Schublade: Quadro Duplex 50 Überauszug 105 %, Selbsteinzug und Einzelauszugsperre.

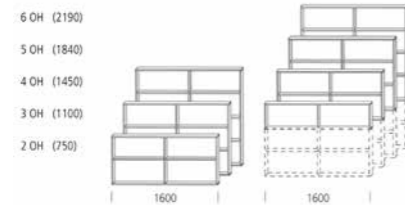
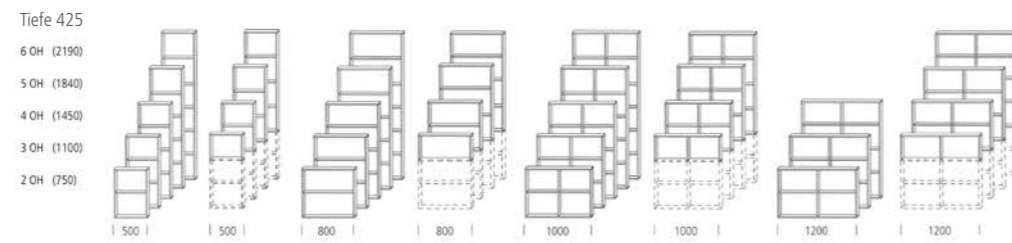
Hängeregister: Hängerahmen Stahl schwarz beschichtet, Quadro Duplex 50 Überauszug 105 %. Selbsteinzug und Einzelauszugsperre.

Schließsystem: Haupt-Schließanlage, Wechselzylinderkerne mit 40 verschiedenen Schließungen.

Kippsicherung: Auszugsperre bei allen Schränken mit Auszügen, Wandbefestigung oder optional Verschraubung Rückwand an Rückwand. Entsprechende Sicherheitshinweise liegen jeder Schranklieferung bei.

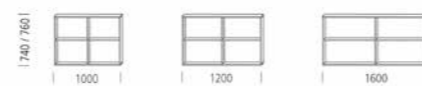
Wahlweise.

Schränke ohne Front



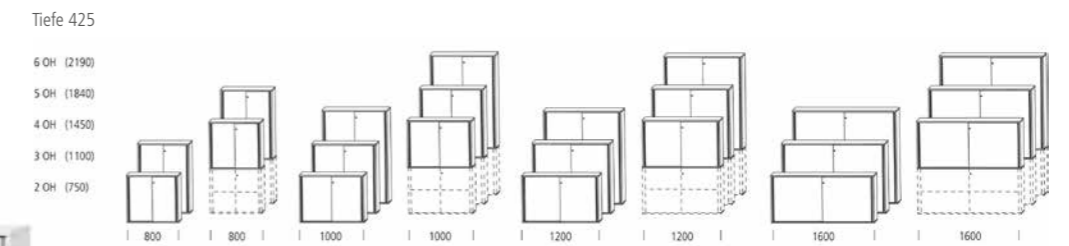
Hinweis: Mit Sockel Höhe + 30 mm

Beistellschränke

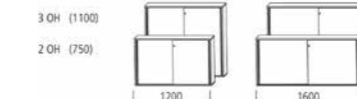


Hinweis: Höhe entspricht der Tischhöhe

Schiebetürschränke

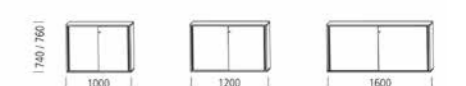


Tiefe 600



Hinweis: Mit Sockel Höhe + 30 mm

Beistellschränke, Tiefe 425

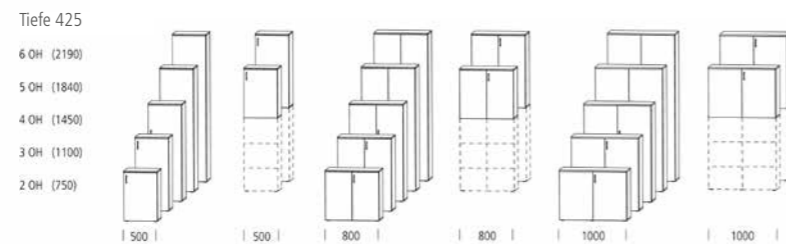


Hinweis: Höhe entspricht der Tischhöhe

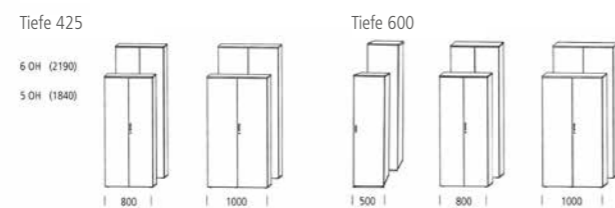
Drehtür- und Garderobenschränke



Drehtürschränke




Garderobenschränke




Hinweis: Mit Sockel Höhe + 30 mm

Schränke mit Quer-Rollladen



Beistellschränke



Hinweis: Höhe entspricht der Tischhöhe

Hinweis: Mit Sockel Höhe + 30 mm

Maße in mm

Wahlweise.

Schränke mit Vertikal-Rollladen



Tiefe 425

6 OH (2190)

5 OH (1840)



| 800 |

Hinweis: Mit Sockel Höhe + 30 mm

Hängeregisterschrank



Tiefe 425

3 OH (1100)

2 OH (750)



| 800 |

| 1000 |

Tiefe 600

3 OH (1100)

2 OH (750)



| 800 |

| 1000 |

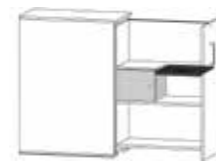
Auszugsschrank



Inneneinrichtung – gegen Mehrpreis:



3. Höhe
Organeel mit Pinnwand



2. Höhe
Privatfach, Schreibmaterialschale



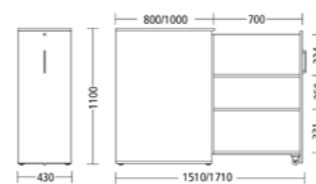
1. Höhe;
Hängeregister



Auszugsschrank links



Auszugsschrank rechts



Aufsatzelemente ohne Front



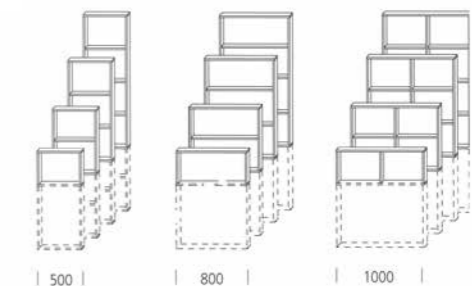
Tiefe 425

4 OH (1440)

3 OH (1090)

2 OH (740)

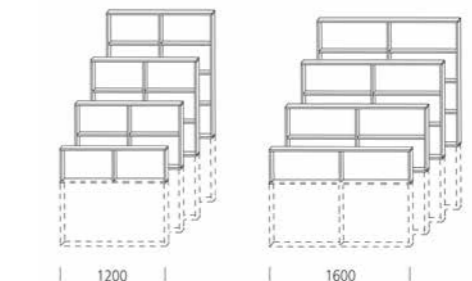
1 OH (350)



| 500 |

| 800 |

| 1000 |



| 1200 |

| 1600 |

Maße in mm

Perfect Partners.



paro_2



foxx



etio

Österreich:

A-4950 Altheim
Linzer Straße 22
T +43 (7723) 460-0
altheim@wiesner-hager.com

A-1010 Wien
Gonzagagasse 15
T +43 (1) 532 61 62
wien@wiesner-hager.com

A-4020 Linz
Bockgasse 2a
T +43 (732) 31 40 80
linz@wiesner-hager.com

A-8055 Graz
Robert-Viertl-Straße 2 / 1. Stock
T +43 (316) 28 73 70
graz@wiesner-hager.com

A-5020 Salzburg
Siezenheimer Straße 39A
Panzerhalle/A1, Ebene 4
T +43 (662) 62 20 22
salzburg@wiesner-hager.com

A-6020 Innsbruck
Eduard Bodem-Gasse 6
T +43 (512) 34 51 31
innsbruck@wiesner-hager.com

Deutschland:

D-97080 Würzburg
Schürerstraße 3
T +49 (931) 3 55 85-0
wuerzburg@wiesner-hager.com

Certified acc. to:
ISO 9001, ISO 14001
and ISO 14025

