


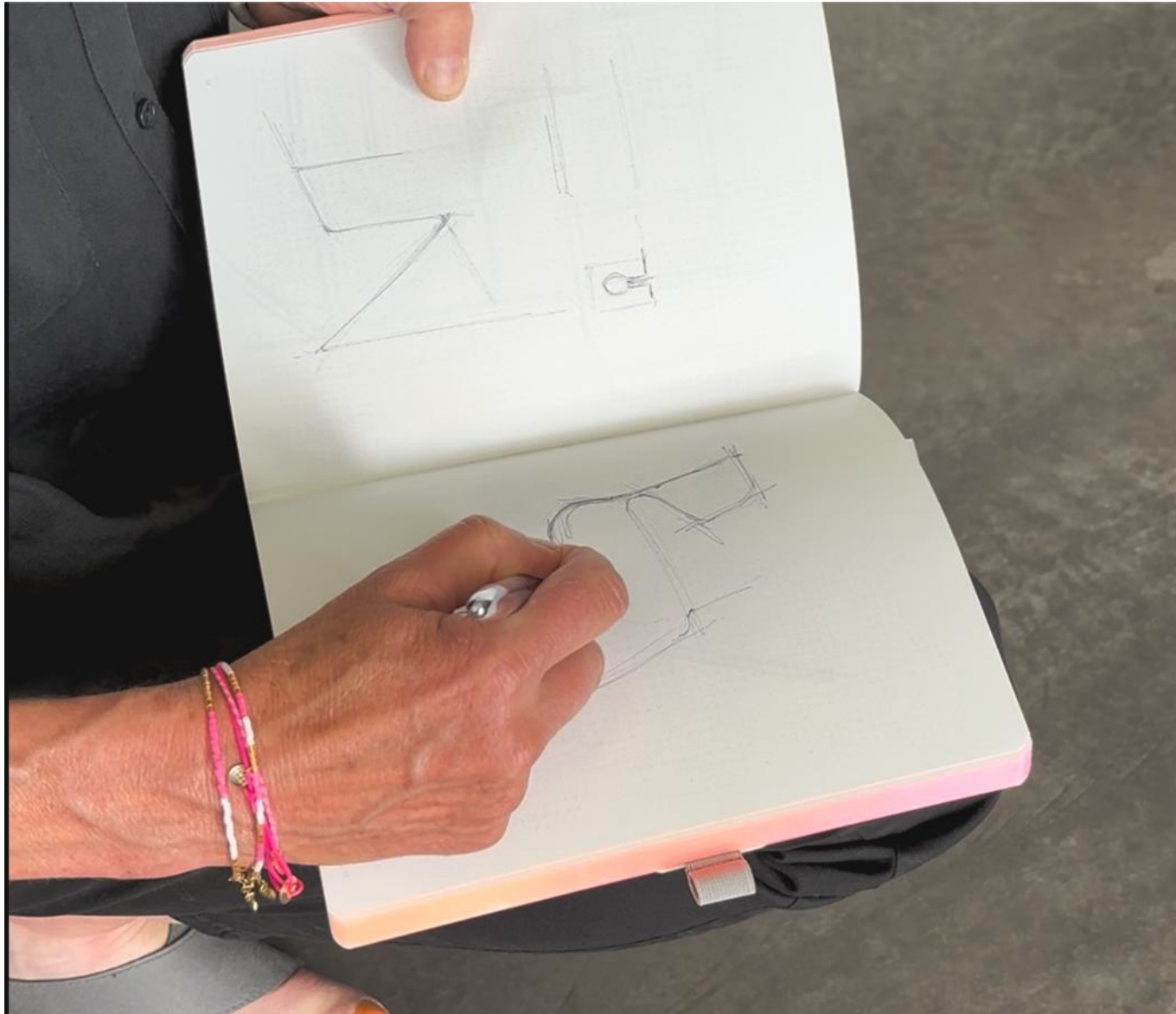


bloum  
Schalenstuhl





Inspiriert von  
Formen aus der  
Natur ...



... entstand ein Stuhl  
mit besonderer  
Designsprache ...



... der Schalenstuhl  
*bloum*



# Essentials



Natürlich geformt.  
Nachhaltig gedacht.

*bloum* stellt dem puristisch-kühlen Design der techniklastigen Büro- und Objektarchitektur eine emotionalere Sichtweise entgegen.

Dabei zielt der Schalenstuhl auf das Bedürfnis nach biophilen Designelementen ab, indem er Muster aus der Natur in die räumliche Umgebung einfließen lässt.

Design: neunzig° design



## Natürlich geformt. Nachhaltig gedacht.

*bloum* greift Konturen mit Assoziationen zu Pflanzenblättern und geschwungenen, organischen Formen auf. Armlehnen, Rückenlehne und die Sitzfläche gehen fließend ineinander über.

Der Stuhl schmiegt sich dem Körper des Sitzenden an und stützt ihn flexibel, aber dennoch stabil. Die Einschnitte im Rücken verleihen *bloum* eine sanfte Beweglichkeit.











*"Die Natur schafft Bauwerke von höchster Funktionalität und Effizienz. Nur was nötig ist, wird verwendet, alles Überflüssige fällt weg. Sie schafft Stabilität trotz Dynamik, stellt Volumen auf leichte Konstruktionen und formt Gebilde exquisiter Schönheit. Deswegen ist uns die Natur Lehrmeister und Vorbild."*

Barbara Funck und Rainer Weckenmann von neunzig° design über ihre Herangehensweise an den gestalterischen Entwurf von *bloum*.



## Perfekt abgestimmte Farben für einen monochromen Look.

Die ungepolsterte matte Kunststoff-Schale wird in den vier Farben Weiß, Schwarz, Sand und Mokka-Anthrazit angeboten.

Perfekt abgestimmte Metallfarben sorgen für einen stylischen monochromen Look.

Essentials











Für jeden  
Einrichtungsbereich  
das passende Gestell.

Die vielen Gestaltungsmöglichkeiten  
der Schale in Verbindung mit  
unterschiedlichen Gestellvarianten  
ermöglichen es, *bloum* flexibel auf die  
verschiedenen Einrichtungsbereiche  
und Nutzungsszenarien abzustimmen.

## Langlebig. Qualitativ. Nachhaltig.

Die glasfaserverstärkte Polypropylen-Sitzschale in Sandwich-Bauweise bietet eine hohe Steifigkeit und Robustheit für intensive Nutzung. Gleichzeitig sorgt der zweigeteilte Rücken für eine angenehme Elastizität und Beweglichkeit.

Der Kunststoff-Anteil besteht zu 100 % aus recyceltem Polypropylen. All diese Eigenschaften machen *bloum* zu einem langlebigen und nachhaltigen Produkt mit ausgesprochen hoher Qualität.





# Einsatzbereiche

## Einsatzbereiche.

- Meeting
- Konferenz
- Lounge
- Working Café
- Bistro
- Hotelzimmer
- Wartebereich







# Produktfamilie



# Produktvarianten bloum.



Schalenstuhl

Drehkreuz auf Gleitern

[Technische Daten](#)



Schalenstuhl

Drehkreuz auf Rollen

[Technische Daten](#)



Schalenstuhl

Drehkreuz aus Massivholz Buche  
oder Eiche

[Technische Daten](#)



Schalenstuhl

4-Fuß-Gestell

[Technische Daten](#)





Features

## Flexibel: Auswahl an Gestellvarianten.

Unterschiedliche Gestellvarianten – vom klassischen 4-Fuß-Gestell über ein modernes Drehkreuz auf Gleitern oder Rollen bis hin zu einem Drehkreuz aus Massivholz Buche oder Eiche – sorgen für vielseitige Einsatzmöglichkeiten.







Komfortabel:  
Drehkreuz mit  
Rückstellmechanik.

Die Variante mit Vierstern-Drehkreuz  
ist mit Rückstellmechanik  
ausgerüstet.



## Kreativ einsetzbar.

Die ungepolsterte matte Kunststoff-Schale wird in den vier Farben Weiß, Schwarz, Sand und Mokka-Anthrazit angeboten.

Gepolstert eröffnet sich eine breite Spielwiese an gestalterischen Möglichkeiten







Nachhaltig: Kunststoff  
aus 100 % recyceltem  
Polypropylen.

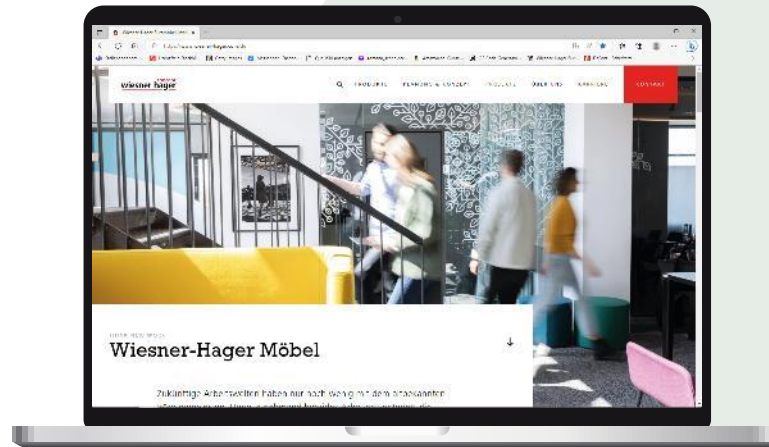
Der Kunststoffanteil der glasfaser-  
verstärkten Sitzschale besteht zu 100  
Prozent aus recyceltem Polypropylen.







# Kontakt.



Wiesner-Hager Möbel GmbH  
[www.wiesner-hager.com](http://www.wiesner-hager.com)